

LE ROULÉ PLUS

H I L F T I H N E N W E I T E R

SOWECARE



SOWECARE | 

der menschliche Faktor

le rOulé

LeRoulé Plus ist ein einzigartiger manuell betriebener Rollstuhl. Er kann auf Wunsch mit drei verschiedenen elektrischen Funktionen versehen werden: Neigefunktion, Aufstehfunktion und Höhenverstellung. Die Funktionen können selbstständig bedient werden, sodass die eigenen Möglichkeiten weiterhin genutzt bleiben.



EIGENSTÄNDIG

Für Rollstuhlfahrer ist es ein unnötiges Ärgernis: um etwas in der Höhe zu greifen, die Hände zu waschen oder sich umzusetzen, immer muss jemand um Hilfe gebeten werden. Das ist bei einem LeRoulé Plus nicht notwendig; alles wird durch die Höhenverstellung, die Sie um 24 cm anheben kann, erleichtert. Dank der wegklappbaren Armlehnen ist ein gutes seitliches Umsetzen auf gleicher Höhe möglich.

Außerdem können Sie durch die Höhenverstellung auf gleicher Höhe mit anderen ein Gespräch führen.

AUFSTEHEN

Mit eingeschränkter Beinfunktion kann man selbstständig aus einem Stuhl kommen. Durch die Höhenverstellung können Sie auf idealer Höhe selbst aufstehen, ohne dass Ihnen aus dem Stuhl geholfen wird. Mit der einzigartigen Aufstehfunktion, die zusammen mit der Höhenverstellung bedient werden kann, wird dies noch leichter.

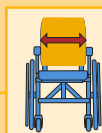
SELBSTSTÄNDIG NEIGEN

Für den aktiven Benutzer bietet der Rollstuhl ohne Neigungsfunktion viel Trippelraum. Für den passiveren Benutzer kann etwas mehr Trippelraum gegen eine sehr komfortable Neigungsfunktion ausgetauscht werden. Durch die Neigefunktion kann die Sitzhaltung selbstständig bestimmt werden. So ist der Winkel der Tätigkeit entsprechend verstellbar. Dadurch, dass der Rollstuhl nach hinten geneigt wird, wird die Kontaktfläche größer und die Wahrscheinlichkeit von Druckstellen wird verringert. Außerdem trägt die Neigefunktion zu optimalem Sitzkomfort bei.

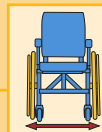
INDIVIDUELLE ANPASSUNGEN

Natürlich muss ein Stuhl gut auf die Person abgestimmt sein. Darum wird LeRoulé Plus maßgefertigt und es gibt viele Standardoptionen. Auch können individuelle Anpassungen vorgenommen werden, je nach Bedarf. So wird ein optimaler Nutzungskomfort erreicht.

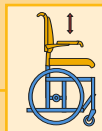
Sitzbreite 42/ 46/ 50/ 54 cm



Gesamtbreite
Sitzbreite + 24 cm



Sitzhöhenverstellung 24 cm



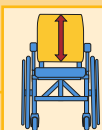
Aufstehfunktion 20°



Neigefunktion 30°



Rückenhöhe 50 / 57 cm



Rückenwinkelverstellung
90 / 105 / 120°



Armstützen können hochgeklappt
werden



Gesamthöhe gefaltet 60 cm



Belastbar bis zu einem Gewicht von
135 kg



BIJ ALLE PRODUCTEN DIE SOWECARE MAAKT, STAAT DE MENS CENTRAAL,
LE ROULÉ IS BEDACHT EN ONTWIKKELD MET HET BEWEGINGSVERLOOP VAN
DE MENS ALS UITGANGSPUNT EN WORDT GEPRODUCEERD DOOR SOWECARE.

SOWECARE BV

Twentelaan 10, NL-7609 RE Almelo

Tel. +31 (0)546-493 145, Fax +31 (0)546-493 251

info@sowecare.com, www.sowecare.de

SOWECARE 

der menschliche Faktor